

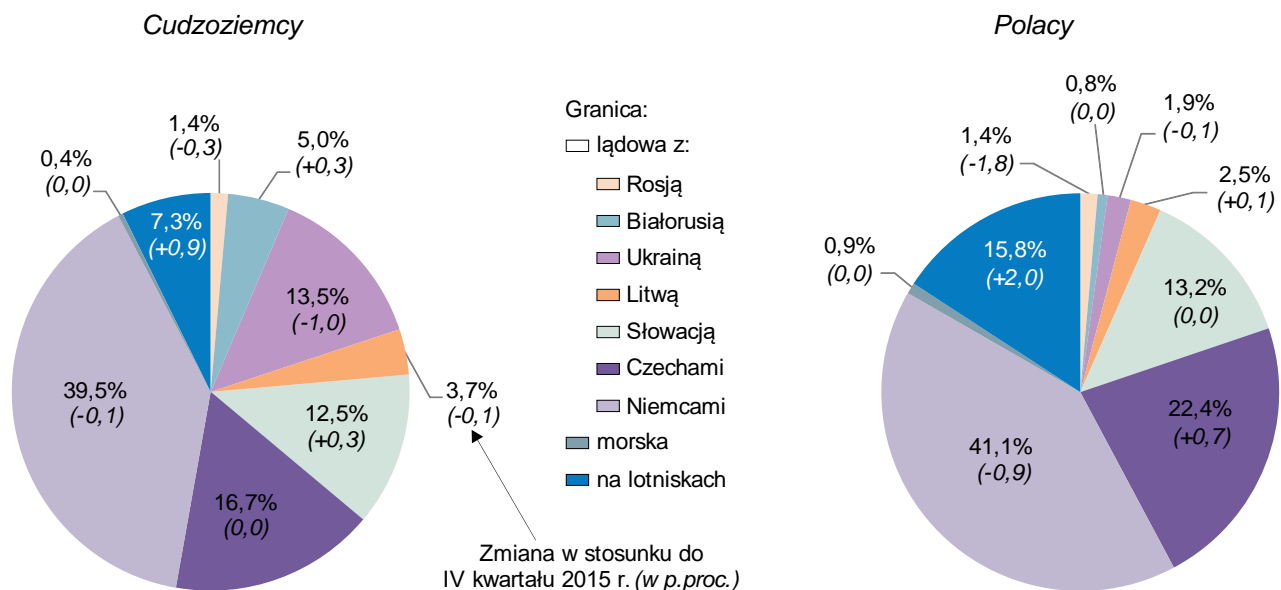
Ruch graniczny oraz wydatki cudzoziemców w Polsce i Polaków za granicą w IV kwartale 2016 roku

Ruch graniczny

W 2016 r. szacunkowa liczba przekroczeń granicy Polski wyniosła 276,1 mln osób i było to o 3,0% więcej niż w roku 2015, z tego 165,3 mln cudzoziemców (o 4,0% więcej niż przed rokiem) i 110,8 mln Polaków (o 1,7% więcej niż przed rokiem).

W IV kwartale 2016 r. szacunkowa liczba przekroczeń granicy Polski wyniosła 65,4 mln, z tego 38,9 mln dotyczyło cudzoziemców (59,5% ogółem) oraz 26,5 mln Polaków (40,5%). Około 75,1% ogółu przekroczeń dotyczyło granicy lądowej Polski z krajami Unii Europejskiej, 13,5% zewnętrznej granicy lądowej UE, 10,8% granicy na lotniskach i 0,6% morskiej. Najwięcej osób przekraczało lądową granicę Polski na odcinku z Niemcami (45,3% ogółu przekroczeń lądowej granicy Polski w IV kwartale 2016 r.), następnie granicę z Czechami (21,5%), Słowacją (14,4%), Ukrainą (10,0%), Białorusią (3,7%), Litwą (3,6%) i Rosją (1,5%).

Wykres 1. Struktura ruchu granicznego osób (z Polski i do Polski) według granic w IV kwartale 2016 r.



Liczba odpraw na zewnętrznej granicy lądowej Unii Europejskiej na terenie Polski w IV kwartale 2016 r., według danych Komendy Głównej Straży Granicznej, była o 3,3% większa

w porównaniu z poprzednim kwartałem i o 5,6% mniejsza niż w analogicznym okresie 2015 r. Cudzoziemców odprawiono o 3,9% więcej niż w III kwartale 2016 r. i o 0,6% mniej niż przed rokiem, natomiast Polaków odprawiono mniej niż w poprzednim kwartale o 0,6% i mniej niż w IV kwartale 2015 r. – o 30,6%. Należy podkreślić, że w IV kwartale 2016 r. umowa o małym ruchu granicznym (MRG) z Rosją była zawieszona.¹

Wśród cudzoziemców przekraczających poszczególne odcinki lądowej granicy Polski dominowali obywatele kraju sąsiadującego, na przykład: na granicy z Ukrainą – obywatele Ukrainy (97,4%), na granicy z Rosją – obywatele Rosji (90,6%), a na granicy z Białorusią – obywatele Białorusi (90,7%).

Tabl. 1. Ruch graniczny oraz wydatki cudzoziemców w Polsce i Polaków za granicą w IV kwartale 2016 r.

Granica	Ruch graniczny ^a				Wydatki				Średnie wydatki ^b			
	cudzoziemcy		Polacy		cudzoziemcy		Polacy		cudzoziemcy		Polacy	
	mln osób	IV kw. 2015 =100	mln osób	IV kw. 2015 =100	mln zł	IV kw. 2015 =100	mln zł	IV kw. 2015 =100	zł	IV kw. 2015 =100	zł	IV kw. 2015 =100
Ogółem	38,9	104,1	26,5	101,0	9 155,0	103,3	4 053,2	103,1	480	100,0	313	101,5
lądowa	35,9	103,0	22,1	98,6	7 791,8	102,8	2 556,1	99,6	441	100,3	236	100,3
zewnątrzna UE	7,8	99,4	1,1	69,4	2 915,7	104,3	115,3	70,7	751	104,5	213	102,0
z: Rosją ^c	0,5	83,3	0,4	42,5	123,2	87,6	47,0	48,7	469	105,8	264	114,7
Białorusią	1,9	111,0	0,2	103,6	600,2	100,2	21,6	104,3	652	90,1	201	96,5
Ukrainą	5,3	97,6	0,5	99,0	2 192,4	106,6	46,7	101,6	812	108,4	182	104,2
wewnętrzna UE	28,2	104,1	21,0	100,8	4 876,1	101,9	2 440,8	101,6	354	98,7	237	99,9
z: Litwą	1,4	100,8	0,7	103,4	351,0	105,1	69,9	101,7	508	99,7	200	99,9
Słowacją..	4,9	106,3	3,5	100,5	571,1	104,1	304,9	101,6	237	101,5	181	100,6
Czechami	6,5	103,8	5,9	104,3	874,2	102,8	510,3	101,6	274	99,7	169	99,7
Niemcami	15,4	103,8	10,9	99,0	3 079,8	100,9	1 555,7	101,6	411	97,7	297	99,9
morska	0,1	104,8	0,2	102,3	95,7	105,0	139,8	103,5	1 557	97,4	1 098	101,6
na lotniskach ...	2,9	120,0	4,2	115,2	1 267,4	106,5	1 357,3	110,2	928	92,4	683	95,6

^a Z Polski i do Polski. ^b Na jedną osobę podczas jednej podróży. ^c Umowa MRG z Federacją Rosyjską w części dotyczącej przekroczeń w ramach małego ruchu granicznego została zawieszona 4 lipca 2016 r. przez stronę Polską i Rosyjską.

Wydatki cudzoziemców w Polsce i Polaków za granicą

Szacunkowa wartość towarów i usług zakupionych w Polsce przez cudzoziemców (nierezydentów) w 2016 r. ukształtowała się na poziomie ok. 39,1 mld zł, natomiast wydatki poniesione za granicą przez mieszkańców Polski (rezydentów) w tym okresie wyniosły 18,9 mld zł. Było to odpowiednio o 3,8% i 2,0% więcej niż w roku poprzednim.

W IV kwartale 2016 r. wydatki cudzoziemców w Polsce ukształtowały się na poziomie ok. 9,2 mld zł, natomiast Polaków – ok. 4,1 mld zł i w odniesieniu do analogicznego okresu 2015 r. były wyższe odpowiednio o 3,3% i o 3,1%. W stosunku do kwartału poprzedniego wydatki zarówno cudzoziemców, jak i Polaków były niższe odpowiednio o 15,9% i 36,9%.

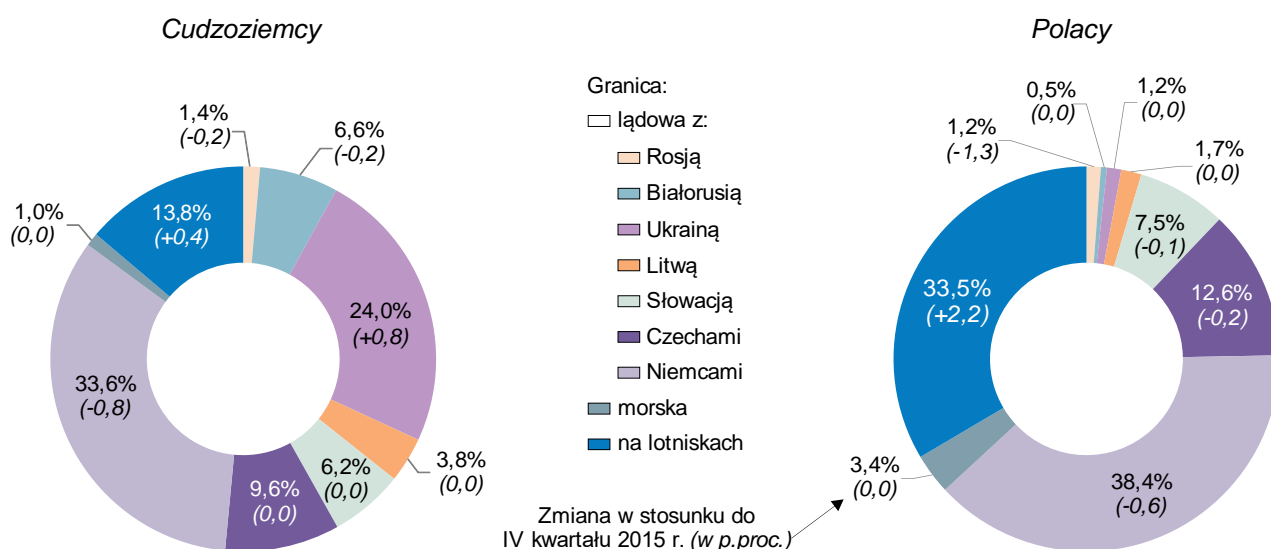
¹ W IV kwartale 2015 r. udział MRG w ruchu granicznym z Rosją wyniósł 49,3% w przypadku cudzoziemców i 90,3% w przypadku Polaków (szacunek GUS).

Z ogółu wydatków cudzoziemców 53,3% przypadło na osoby przekraczające wewnętrzną granicę lądową Unii Europejskiej na terenie Polski, 31,8% – zewnętrzną granicę lądową UE, 13,8% granicę na lotniskach i 1,0% morską. W przypadku wydatków poniesionych za granicą przez mieszkańców Polski analogiczna struktura kształtowała się następująco: 60,2%, 2,8%, 33,5% i 3,4%.

Najwyższe wydatki w Polsce, biorąc pod uwagę lądową granicę, ponieśli cudzoziemcy przekraczający granicę z Niemcami (39,5% ogółu wydatków cudzoziemców przekraczających lądową granicę Polski w IV kwartale 2016 r.), następnie granicę z Ukrainą (28,1%), Czechami (11,2%), Białorusią (7,7%), Słowacją (7,3%), Litwą (4,5%) i Rosją (1,6%).

W przypadku mieszkańców Polski, rozpatrując lądową granicę kraju, najwyższe wydatki ponieśli przekraczający granicę z Niemcami (60,9% ogółu wydatków Polaków przekraczających lądową granicę Polski w IV kwartale 2016 r.), następnie z Czechami (20,0%), Słowacją (11,9%), Litwą (2,7%), Rosją i Ukrainą (po 1,8%), Białorusią (0,8%).

Wykres 2. Struktura wydatków cudzoziemców w Polsce i Polaków za granicą w IV kwartale 2016 r.



Szacunkowa wartość zakupionych w Polsce towarów i usług przez cudzoziemców przekraczających polski odcinek zewnętrznej lądowej granicy Unii Europejskiej w IV kwartale 2016 r. ukształtowała się na poziomie ok. 2,9 mld zł, natomiast wydatków poniesionych za granicą przez mieszkańców Polski przekraczających ten odcinek granicy – 115,3 mln zł. Wydatki poniesione w Polsce przez cudzoziemców przekraczających analizowany odcinek granicy w IV kwartale 2016 r. były o 4,3% wyższe w porównaniu z analogicznym okresem 2015 r. i o 15,9% wyższe w stosunku do poprzedniego kwartału. Z kolei wydatki poniesione przez mieszkańców Polski za granicą były niższe zarówno w stosunku do IV kwartału 2015 r., jak i do III kwartału 2016 r., odpowiednio o 29,3% i o 5,7%.

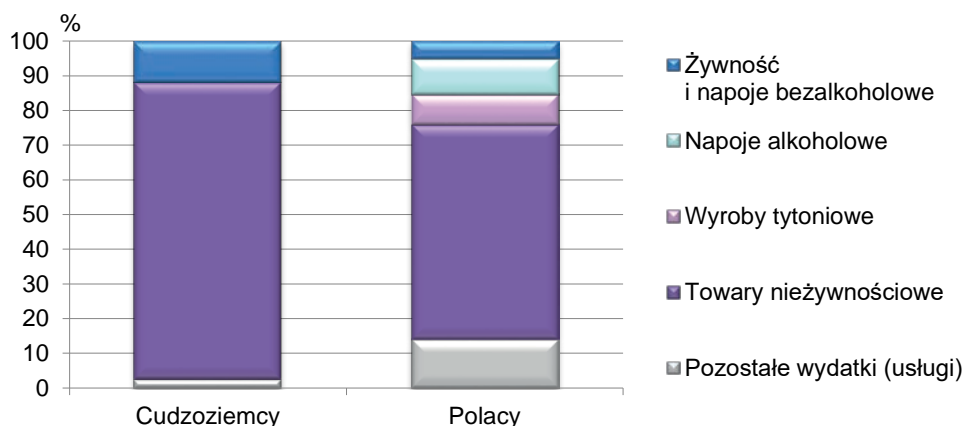
Zróznicowanie wydatków, również pod względem struktury asortymentowej, występowało na poszczególnych odcinkach granicy, zarówno wśród cudzoziemców, jak i Polaków. Związane jest

to m.in. ze sposobem podróżowania, celem podróży, długością pobytu, czy też opłacalnością dokonywania zakupów za granicą.

Cudzoziemcy przekraczający zewnętrzną lądową granicę UE na terenie Polski w IV kwartale 2016 r. na zakup towarów nieżywnościowych przeznaczili ok. 86% swoich wydatków, na żywność i napoje bezalkoholowe ok. 12%, a na pozostałe wydatki (usługi) ok. 3%. Spośród artykułów nieżywnościowych największym zainteresowaniem cudzoziemców cieszyły się niezmiennie materiały do budowy, remontu i konserwacji mieszkania lub domu (ok. 26% wydatków na towary nieżywnościowe), sprzęt RTV i AGD (ok. 20%) oraz części i akcesoria do środków transportu (ok. 15%).

Mieszkańcy Polski, przekraczający w IV kwartale 2016 r. zewnętrzną lądową granicę UE na terenie Polski, większość (ok. 62%) wydatkowanych za granicą środków przeznaczili na zakup towarów nieżywnościowych, głównie na zakup paliwa. Znaczny udział w strukturze wydatków Polaków przekraczających granicę zewnętrzną miały pozostałe wydatki (usługi) – ok. 14%, natomiast żywność i napoje bezalkoholowe – ok. 5%.

Wykres 3. Struktura wydatków cudzoziemców w Polsce i Polaków za granicą przekraczających zewnętrzną granicę Unii Europejskiej na terenie Polski w IV kwartale 2016 r.



Cudzoziemcy przekraczający wewnętrzną granicę UE w IV kwartale 2016 r. największe wydatki w Polsce ponieśli na towary nieżywnościowe – ok. 57%. Na żywność i napoje bezalkoholowe cudzoziemcy przeznaczili ok. 13%, a na pozostałe wydatki (usługi) – ok. 12%. Z kolei wśród mieszkańców Polski przekraczających wewnętrzną granicę UE w IV kwartale 2016 r. znaczący udział w strukturze wydatków poniesionych za granicą miały pozostałe wydatki (usługi) – ok. 44% i towary nieżywnościowe – ok. 37%. Na żywność i napoje bezalkoholowe Polacy przeznaczili ok. 15%.

Średnie wydatki poniesione w Polsce przez cudzoziemca (nierezydenta) w IV kwartale 2016 r. ukształtowały się na poziomie 480 zł, natomiast średnie wydatki poniesione za granicą przez mieszkańca Polski wyniosły 313 zł. Zdecydowanie najwyższe średnie wydatki ponieśli nierezydenci przekraczający granicę morską – 3,5-krotnie wyższe niż w przypadku granicy lądowej (przekraczający granicę na lotniskach – ponad 2-krotnie wyższe). Średnie wydatki cudzoziemców przekraczających zewnętrzną granicę lądową UE na terenie Polski były ponad 2-krotnie wyższe niż

przekraczających wewnętrzną granicę lądową UE. Również w przypadku Polaków średnie wydatki przekraczających granicę morską i na lotniskach były znacznie wyższe (prawie 5-krotnie i prawie 3-krotnie) niż przekraczających granicę lądową. Średnie wydatki Polaków przekraczających zewnętrzną granicę lądową UE na terenie Polski były o ok. 10% niższe niż przekraczających wewnętrzną granicę lądową UE.

Mały ruch graniczny

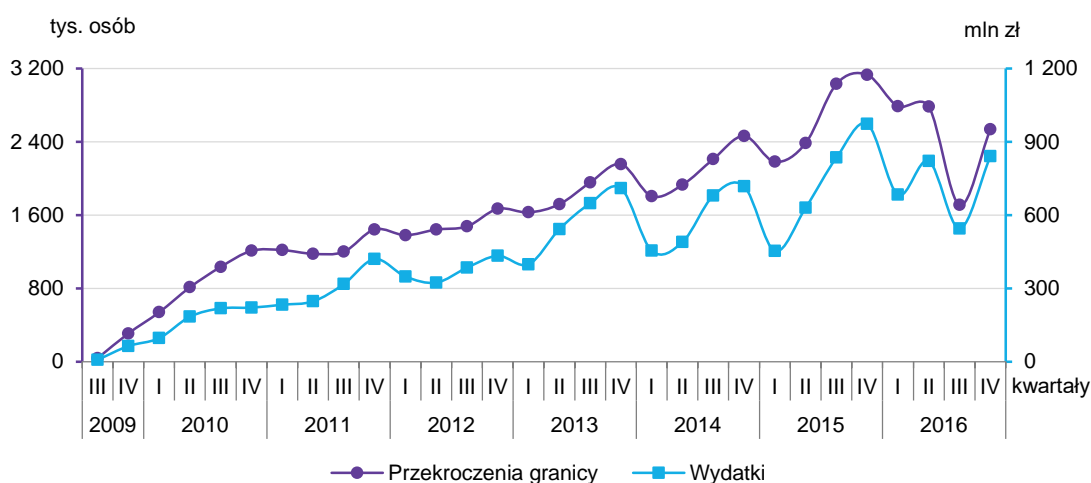
Mały ruch graniczny znacznie ułatwia regularne przekraczanie zewnętrznej granicy lądowej Unii Europejskiej przez osoby zamieszkujące strefę przygraniczną w celu pobytu w strefie po drugiej stronie granicy, m.in. ze względów społecznych, kulturalnych, rodzinnych lub ekonomicznych.

Granica polsko-ukraińska

Umowa o małym ruchu granicznym z Ukrainą weszła w życie 1 lipca 2009 r. W przypadku granicy polsko-ukraińskiej mały ruch graniczny (MRG) ma większe znaczenie dla obywateli Ukrainy niż Polski, gdyż Polacy mogą podróżować i przebywać na terytorium Ukrainy do 90 dni bez konieczności posiadania wiz. W okresie od 4 lipca do 2 sierpnia 2016 r. umowa o MRG była zawieszona przez stronę Polską w części dotyczącej wjazdu i pobytu na terytorium Rzeczypospolitej Polskiej mieszkańców strefy przygranicznej Ukrainy.

Na granicy polsko-ukraińskiej w ramach małego ruchu granicznego w 2016 r. odprawiono 9,8 mln cudzoziemców, tj. o 8,5% mniej niż w 2015 r. W IV kwartale 2016 r. odnotowano 2,5 mln odpraw² (z Polski i do Polski), co stanowiło 48,1% przekroczeń tego odcinka granicy przez cudzoziemców. W porównaniu z analogicznym okresem 2015 r. liczba przekroczeń granicy w ramach MRG była o 19,0% mniejsza.

Wykres 4. Mały ruch graniczny cudzoziemców na granicy polsko-ukraińskiej



² Dane Komendy Głównej Straży Granicznej.

Szacunkowa wartość wydatków poniesionych w Polsce przez cudzoziemców przekraczających granicę polsko-ukraińską w ramach MRG w 2016 r wyniosła 2,9 mld zł, tj. na poziomie zbliżonym do poprzedniego roku (o 0,04% mniej). Szacunkowa wartość wydatków w ramach MRG w IV kwartale 2016 r. wyniosła 840,9 mln zł, co stanowiło 38,4% ogółu wydatków cudzoziemców przekraczających granicę polsko-ukraińską. Wydatki te były o 13,6% niższe niż w analogicznym okresie 2015 roku.

Średnie wydatki poniesione w Polsce przez cudzoziemca przekraczającego granicę polsko-ukraińską w ramach MRG w IV kwartale 2016 r. wyniosły 661 zł (w poprzednim kwartale – 649 zł), podczas gdy przed rokiem – 620 zł.

Granica polsko-rosyjska

Umowa o małym ruchu granicznym z Rosją weszła w życie 27 lipca 2012 r. Od dnia 4 lipca 2016 r. została ona zawieszona przez stronę Polską w części dotyczącej wjazdu i pobytu na terytorium Rzeczypospolitej Polskiej mieszkańców strefy przygranicznej Federacji Rosyjskiej. Analogiczne ograniczenia zostały wprowadzane przez stronę rosyjską wobec obywateli RP.

Delimitacja obszaru oddziaływania granicy

Badania przeprowadzone w IV kwartale 2016 r. pokazują, że przekraczający lądową granicę Polski cudzoziemcy, podobnie jak i Polacy, byli najczęściej mieszkańcami miejscowości zlokalizowanych w odległości do 50 km od granicy – 67,4% cudzoziemców i 71,2% Polaków, przy czym 50,8% cudzoziemców i 57,6% Polaków mieszkało w pasie do 30 km od granicy. Natomiast w odległości powyżej 100 km od granicy zamieszkiwało 22,9% cudzoziemców i 15,2% Polaków przekraczających lądową granicę Polski.

Tabl. 2. Struktura cudzoziemców i Polaków przekraczających lądową granicę Polski według odległości od granicy miejsca zamieszkania w IV kwartale 2016 r.

Granica	Cudzoziemcy (nierezydenci)						Polacy (rezydenci)					
	razem	0-50 km	z tego		51-100	powyżej 100 km	razem	0-50 km	z tego		51-100	powyżej 100 km
			0-30	31-50					0-30	31-50		
w odsetkach												
Ogółem	100,0	67,4	50,8	16,6	9,7	22,9	100,0	71,2	57,6	13,7	13,5	15,2
zewnętrzna UE	100,0	64,7	48,8	16,0	18,9	16,4	100,0	68,9	43,0	25,9	21,9	9,2
z: Rosją	100,0	60,3	16,7	43,6	31,9	7,8	100,0	51,9	15,1	36,8	42,9	5,3
Białorusią.....	100,0	61,1	47,2	13,9	12,9	26,1	100,0	72,6	44,0	28,5	9,2	18,2
Ukrainą	100,0	66,4	52,4	14,0	19,7	13,9	100,0	79,3	62,0	17,2	12,5	8,2
wewnętrzna UE.....	100,0	68,1	51,4	16,8	7,2	24,7	100,0	71,4	58,3	13,0	13,1	15,5
z: Litwą	100,0	56,6	23,2	33,4	20,1	23,3	100,0	72,7	64,9	7,8	2,3	25,0
Słowacją	100,0	44,1	21,2	22,9	11,8	44,1	100,0	38,4	10,0	28,4	41,5	20,1
Czechami	100,0	79,9	63,3	16,6	5,1	15,0	100,0	82,6	71,6	11,0	7,8	9,5
Niemcami	100,0	71,9	58,6	13,3	5,4	22,7	100,0	75,4	65,8	9,6	7,7	16,9

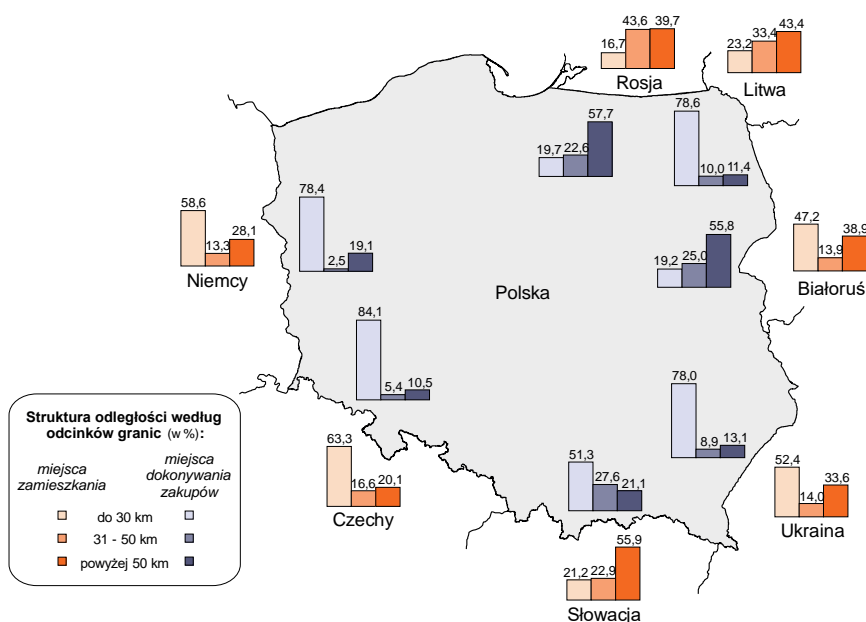
Przekraczającą lądową granicę Polski cudzoziemcy oraz Polacy najchętniej dokonywali zakupów w odległości do 50 km od granicy – 81,0% cudzoziemców i 66,9% Polaków, przy czym 72,4% cudzoziemców i 51,8% Polaków dokonywało zakupów w pasie do 30 km od granicy. Natomiast w odległości powyżej 100 km od granicy zakupów dokonywało 11,5% cudzoziemców i 19,4% Polaków.

Tabl. 3. Struktura cudzoziemców i Polaków przekraczających lądową granicę Polski według odległości od granicy miejsca dokonania zakupów w IV kwartale 2016 r.

Granica	Cudzoziemcy (nierezydenci)						Polacy (rezydenci)					
	razem	0-50 km	z tego		51-100	powyżej 100 km	razem	0-50 km	z tego		51-100	powyżej 100 km
			0-30	31-50					0-30	31-50		
	w odsetkach											
Ogółem	100,0	81,0	72,4	8,5	7,5	11,5	100,0	66,9	51,8	15,1	13,7	19,4
zewnątrzna UE	100,0	73,9	60,3	13,6	17,9	8,2	100,0	91,0	86,8	4,2	2,8	6,2
z: Rosją	100,0	42,3	19,7	22,6	20,2	37,4	100,0	98,7	94,5	4,2	0,9	0,4
Białorusią.....	100,0	44,3	19,2	25,0	50,8	4,9	100,0	86,0	81,6	4,3	2,9	11,2
Ukrainą	100,0	86,9	78,0	8,9	6,4	6,7	100,0	87,8	83,6	4,2	4,1	8,1
wewnętrzna UE.....	100,0	83,0	76,0	7,0	4,5	12,5	100,0	65,6	49,9	15,7	14,3	20,1
z: Litwą	100,0	88,6	78,6	10,0	2,1	9,2	100,0	30,7	5,6	25,1	29,4	40,0
Słowacją	100,0	78,9	51,3	27,6	13,9	7,2	100,0	36,9	16,1	20,8	44,5	18,6
Czechami	100,0	89,5	84,1	5,4	3,6	6,8	100,0	78,7	61,7	17,0	8,7	12,6
Niemcami	100,0	81,0	78,4	2,5	2,7	16,3	100,0	69,7	57,1	12,6	6,6	23,7

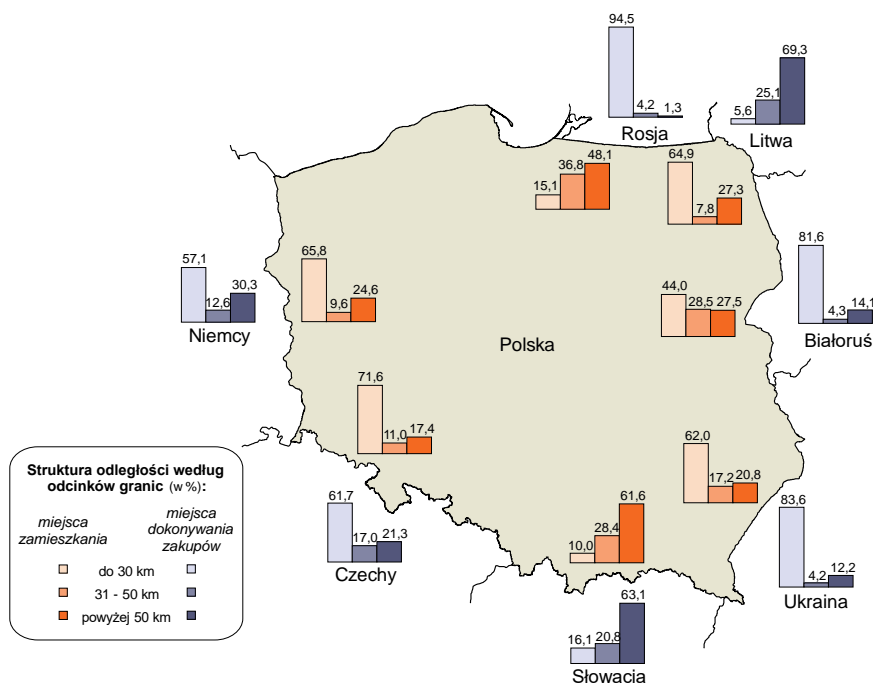
Zasięg oddziaływania granicy określony na podstawie wyników badań, przy uwzględnieniu odległości od granicy miejsca zamieszkania oraz miejsca dokonania zakupów osób przekraczających granicę, przedstawiono na mapach 1 i 2.

Mapa 1. Zasięg oddziaływania granicy na podstawie odległości od granicy miejsca zamieszkania oraz miejsca dokonania zakupów przez cudzoziemców w IV kwartale 2016 r.



Większość cudzoziemców i Polaków przekraczających lądową granicę Polski mieszkała w pasie do 50 km od granicy: w przypadku zewnętrznej granicy UE na terenie Polski – 64,7% cudzoziemców oraz 68,9% Polaków, a w przypadku wewnętrznej granicy UE – odpowiednio 68,1% i 71,4%.

Mapa 2. Zasięg oddziaływania granicy na podstawie odległości od granicy miejsca zamieszkania oraz miejsca dokonania zakupów przez Polaków w IV kwartale 2016 r.



Najwięcej cudzoziemców objętych badaniem dokonywało zakupów w pasie do 50 km od granicy, w przypadku zewnętrznej granicy UE na terenie Polski – 73,9% przekraczających, natomiast w przypadku granicy wewnętrznej UE – 83,0%. Z kolei odsetek Polaków dokonujących zakupów w pasie do 50 km od granicy zewnętrznej wyniósł 91,0% przekraczających, natomiast w przypadku granicy wewnętrznej – 65,6%.

Podsumowanie

Z przeprowadzonej analizy wynika, że występuje zróżnicowanie badanych zjawisk na poszczególnych rodzajach i odcinkach granicy. W IV kwartale 2016 r. ok. 67% ogółu przyjazdów cudzoziemców do Polski związanych było z dokonaniem zakupów. Wyjazdy zagraniczne mieszkańców Polski dotyczyły w dużej mierze również zakupów – ok. 32% oraz wypoczynku i rekreacji – ok. 40% (z tym, że na zewnętrznej granicy lądowej UE udziały te stanowiły odpowiednio ok. 84% i ok. 3%). Zróżnicowanie rodzaju ponoszonych wydatków zależy w dużej mierze od celów w jakich respondenci wyjeżdżają za granicę. Wśród cudzoziemców wydatki poniesione w Polsce na zakup towarów stanowiły ok. 85%, a na usługi ok. 15%, natomiast wśród mieszkańców Polski wyniosły one odpowiednio ok. 45% i ok. 55%.

Wyniki prowadzonych badań zarówno wśród cudzoziemców (nierezydentów) jak i mieszkańców Polski pokazały, że nadal największa intensywność zjawisk związanych z ruchem na

granicy lądowej Polski występowała na obszarach położonych w pasie do 50 km wzdłuż granicy. Świadczy o tym między innymi wysoki odsetek osób przekraczających granicę, które ponosiły wydatki w tym pasie, jak również fakt, że mieszkańcy miejscowości zlokalizowanych na tym obszarze stanowili zdecydowaną większość wśród przekraczających granicę. Obserwuje się także znaczny wpływ zjawisk związanych z przekroczeniami granicy na dalszych odległościach, w tym powyżej 100 km od granicy.

W IV kwartale 2016 r. w porównaniu z analogicznym okresem ubiegłego roku nastąpiło zmniejszenie ruchu granicznego na granicy zewnętrznej UE na terenie Polski, w szczególności ruchu Polaków na granicy z Rosją. Niewątpliwie wpływ na to miało nadal obowiązujące zawieszenie umowy o małym ruchu granicznym z Federacją Rosyjską.

Uwagi metodyczne

Prezentowaną informację opracowano na podstawie wyników badań „Podróże nierezydentów do Polski. Ruch pojazdów i osób na granicy Polski z krajami Unii Europejskiej” oraz „Uczestnictwo mieszkańców Polski (rezydentów) w podróżach”. Metodologia badań została przygotowana przez Główny Urząd Statystyczny, Urząd Statystyczny w Rzeszowie we współpracy z Narodowym Bankiem Polskim oraz Ministerstwem Sportu i Turystyki. Badania prowadzone od 2014 r. wspólnie przez te instytucje są wynikiem integracji kilku badań (w tym „Badania obrotu towarów i usług w ruchu granicznym na zewnętrznej granicy Unii Europejskiej na terenie Polski”). Dostarczają informacji na potrzeby statystyki w dziedzinie turystyki, rachunków narodowych i bilansu płatniczego oraz obszarów transgranicznych.

Badanie podróży cudzoziemców (nierezydentów) do Polski oraz ruchu pojazdów i osób na granicy Polski z krajami Unii Europejskiej prowadzone jest w otoczeniu wybranych przejść granicznych z ruchem osobowym (w tym portów lotniczych i morskich), w dniach wylosowanych w taki sposób, by w kwartale każdy dzień tygodnia wystąpił jeden raz. Badaniem ruchu granicznego objęte są osoby i pojazdy przekraczające granicę Polski z krajami Unii Europejskiej na wybranych drogowych przejściach granicznych. Zliczane są pojazdy (z uwzględnieniem kraju rejestracji) oraz osoby przekraczające granicę w kierunku z Polski i do Polski. Badanie podróży cudzoziemców (nierezydentów) obejmuje wyjeżdżających z Polski przez wewnętrzną i zewnętrzną granicę UE na terenie Polski. Badaniu nie podlegają osoby przebywające w Polsce powyżej 1 roku (z wyjątkiem osób podróżujących w celach edukacyjnych i zdrowotnych). Dane dotyczące wydatków poniesionych przez cudzoziemców (nierezydentów) w Polsce uwzględniają towary zakupione w Polsce w celu odsprzedaży w kraju nierezydenta.

Badanie uczestnictwa mieszkańców Polski (rezydentów) w podróżach prowadzone jest w gospodarstwach domowych, w cyklu kwartalnym (w miesiącu następnym po kwartale), metodą wywiadu bezpośredniego. Badaniu nie podlegają osoby przebywające za granicą powyżej 1 roku (z wyjątkiem osób podróżujących w celach edukacyjnych i zdrowotnych). Prezentowane dane dotyczące wydatków rezydentów poniesionych za granicą obejmują wydatki finansowane tylko ze środków własnych (nie są wliczane wydatki finansowane przez zakład pracy oraz inne osoby i instytucje), uwzględniają towary zakupione za granicą w celu odsprzedaży w Polsce.

Dane o ruchu granicznym na zewnętrznej granicy UE na terenie Polski pochodzą z Komendy Głównej Straży Granicznej i obejmują wszystkie przejścia graniczne (drogowe, kolejowe i rzeczne). Do szacowania ruchu granicznego na wewnętrznej granicy UE na terenie Polski oraz ruchu na granicy morskiej wykorzystywane są także wtórnie wyniki innych badań statystyki publicznej („Baza noclegowa turystyki i jej wykorzystanie”, „Transport morski i przybrzeżny”). Dane o ruchu granicznym dotyczą liczby przekroczeń granicy – osoba przekraczająca granicę kilkakrotnie liczona jest tyle razy, ile razy granicę tę przekracza.

W niektórych przypadkach sumy składników mogą się różnić od podanych wielkości „ogółem” ze względu na zaokrąglenia danych. Liczby te są poprawne pod względem merytorycznym.

Prezentowane dane mają charakter wstępny. Publikacja „Ruch graniczny oraz wydatki cudzoziemców w Polsce i Polaków za granicą w 2016 r.” z rocznymi wynikami badań ukaże się w październiku 2017 r.

Opracowanie merytoryczne:
Urząd Statystyczny w Rzeszowie
Ośrodek Badań Obszarów Transgranicznych
i Statystyki Euroregionalnej
Wiesława Magryś
Tel: 17 853 52 10

Rozpowszechnianie:
Rzecznik Prasowy Prezesa GUS
Karolina Dawidziuk
Tel: 22 608 3009, 22 608 3475
e-mail: rzecznik@stat.gov.pl

Więcej na: <http://stat.gov.pl/obszary-tematyczne/ceny-handel/handel>